

اقرأني قصة سندريلا على حلقات!

@ملك الرومسية

والله وهورني



قصة سندريلا

0



هدية خاصة بك!

تقيم هذا الشهر... هدية لك!



أصدقاء

مغردة

في منزلك

فواكه بأشكال غريبة!

سباق المراثون على الأبواب، يا ميني!


هل ستدخل بطوطة في سلك الشرطة؟

السنة الأولى: العدد 5 Issue No. 5 Minnie Magazine an AF/TP publication

سعر المجلد: الإمارات - 1.5 درهم، البحرين: 1.5 دينار، السعودية: 1.5 ريال، سلطنة عمان: 1.5 ريال، قطر: 1.5 ريال، الكويت: 1.5 دينار، BD:1.5, KD:1.5, OR:1.5, QR:1.5, SR:1.5, UAEDH:1.5



كوبي واحدة من التميزات!



تقدم لك ميني مع كل عدد جديد، هدية فريدة لا تجدونها في أي مكان آخر!
إنها لك فقط، وتستطيعه الحصول على المجموعة الكاملة
منها، في الأعداد القادمة مع

ميني!

اجمعي دمية وبيت كل من

ميني، ميكي، بندق وبلوتو،

وامرعي مع كل هذه

الشخصيات والأشياء.



دندري، إنها لك أنت فقط!



ابني اليوم،

وستكتفين

طالما من المرح

والهدايا الرائعة

التي لا تقمها لك

إلا ميني!

قصص ميني وبطوطه

٢ بطوطه - مخالفات
بالجملة!

١٢ ميني - مدربة
رياضية...
ولكن!



صفحة
٨

البيغاوات وطيور الكناري... عالم من الألوان!

واصنعى علبه طعام طيور بنفسك!

بندق يعلمك المزيد من

المفردات
الإنجليزية

صفحة
٢٤



رئيس مجلس الإدارة: عثمان عبدالله الفطيم
المدير الإداري: روبرت سارفين
مدير النشر: إيان أوكوتل
رئيسة التحرير: مي أبو الحسن
مدير الإنتاج: يوسف نور الدين
مدير الإعلانات: نيل باتش
مدير التوزيع: بيتر كوني



THE INFORMATION
& TECHNOLOGY
PUBLISHING CO. LTD.



© Disney شركة والت
ديزني. جميع الحقوق
محفوظة. لا يجوز استنساخ أى
جزء من هذه المطبوعة أو حفظه في
نظام استرجاع أو كمبيوتر. أو ترأسله
بأى شكل أو بابة طريقة، الكترونية كانت أم ميكانيكية،
تصويرية أم تسجيلية، دون إذن خطي مسبق من مالك
الحقوق.

الموزعون



الإمارات العربية المتحدة : شركة الإمارات للطباعة
والنشر والتوزيع ت : ٦٢٣٩٢٠، البحرين: شركة الهلال
للتوزيع ت: ٥٣٤٥٥٩، المملكة العربية السعودية:
الشركة السعودية للتوزيع ت: ٧٦-٠٢٤٤٠٠٠٠، سلطنة
عمان: محلات الثلاث نجوم، ٧٩٢٤٢٣، قطر: دار الثقافة
للطباعة والتوزيع ت: ٤١٤١٨٢، الكويت: شركة
المجموعة الكويتية للتوزيع ت: ٢٤١٧٨١٠، ولبنان:
الشركة اللبنانية لتوزيع الصحف والمطبوعات (ش.م.ل)
٣٦٨٠٠٧، الأردن: سيتي إكسبريس للتوزيع ت:
٦١٥٥١٠



طبعت ب: الفطيم للطباعة والنشر، دبي،
الإمارات العربية المتحدة.

السندريلا

بريعات المخالفين!



صفحة
٣٠



مخالفة!

حلم يتحول إلى حقيقة!

٤٨ ميني - وظيفة
ولا أسهل!

صفحة
٤٦



فواكه شهية، بأشكال رائعة!

٥٦ مسابقة طريفة... لصاحبات
النظر القوي فقط!


٢٨ تقويم الشهر، على شكل
لوحة تعدّينها بنفسك!

صفحة
٢٦

عقد وسوار

من...

الأزرار!



بطوطية

والتي تروي



كم أحب هذه الوكالة! إنها تعطيني فرص عمل رائعة، في مهن مختارة!


تقدم لك ميني بد
إنها لك فقط، وتستفيد
منها،

اجمع

مبتدئين



أو الفناء، والإبداع!



كما ترين، لدي كم هائل من المواهب والمهارات!

في العالم الحقيقي

نعم، ولكننا نحتاج إلى مسؤولية عن مخالفات المواقف!



أو الحفاظ على الأمن!

حاضر، سيدتي!

شكراً، يا رجال!





حقاً؟ لقد خالفتك وانتهيت!



رغم أنها سيارة إطفاء!



هيي! ماذا تفعلين؟ لا تستطيعين مخالفتي!

لا يوجد أحق لا يدري أنه يُسمح لسيارات الإطفاء بالوقوف أمام صنادير إطفاء الحريق!

هاه؟!!



لا بد أن أجد من أخالفه! آها! ها هو المخالف المثالي!



أوه! ربما لست مناسبة لهذه الوظيفة!

بالتأكيد!



بلك مدينة البطا

بل مخالفان مثاليان! رائع!







جرر! طفح الكيل!



ابتعدي عن طريقي!

أع!



إياك أن تعتقد أنك ستهرب
من دفع المخالفة!

عع! غغ!



خذ هذه، يا قليل الأدب! يا لك من وقح!

أأأأأأ!



مبروك، يا أنسة! لقد قبضت
على أحد أخطر سارقي
البنوك في مدينة البط!

حقاً؟



من الآن فصاعداً، ستلتزم
بقوانين المرور!

بطوطة، لقد...



أنت رائعة، يا أنسة! ما رأيك
بالانضمام إلى الشرطة؟

من؟ أنا؟

رائع!

الطيور والعصافير..



العصافير

تجيد من

بسر

في

في بيوتنا العديد من آلات التسجيل، والاسطوانات الموسيقية، واللوحات الرائعة. ولكن الكثيرين منا يصرون على اقتناء طير أو اثنين.. ما السبب في هذا؟ هل مازالت للطيور مكانة متميزة رغم كل الأشياء التي أصبحت تنوب عنها؟ تعالي نتعرف إلى أشهر نوعين من الطيور المنزلية، وأهم طرق العناية بهما!



الكناري

أجمل الطيور صوتاً، ومن أكثرها شعبية وشهرة بين البشر الذين يطربهم صوته البديع، وقدرته على الغناء لفترات طويلة بلا توقف. موطنه الأصلي كان جزر الكناري، كما هو واضح من اسمه. وكان صوت الكناري يستخدم أحياناً لجذب الزبائن إلى المقاهي، وذلك بوضعه في مكان يسمح للمارة بالاستماع إليه وهو ينشد أعذب الأغاني.

للكناري أحجام عديدة، تتراوح بين 4 - 7 إنشات. وتتنوع ألوانه بين الأصفر، الذي يلون أغلب مناطق الجسم، والأبيض أو الأخضر أو درجات الأحمر... وتلك تأتي على شكل مناطق صغيرة تنتشر على أنحاء الجسم، وتختلف باختلاف نوع الكناري وموطنه.



أما إن كنت تحبين غناء الكناري، وتطربين لصوته الجميل، فإليك هذه المعلومات المتفرقة عنه!

● لا تستطيع جميع طيور الكناري الغناء، فالذكر وحده قادر على التغريد... أما الأنثى، فصوتها عادي، أو غير موسيقي!

● يعيش الكناري حوالي عشر سنوات!

● صحيح أن الكناري يغرد بأعذب الألحان، ولكنه لا يعرفها بالفطرة، بل يتعلمها من ذكر أكبر سناً، وأكثر

معرفة الكناري



أكبر طير في العالم هو النعام
التي يبلغ ارتفاعها مترين وما فوق!

خبرة، يسمى «المدرس»! أو عن طريق أشرطة تسجيل عليها غناء طيور أخرى!

يستطيع الكناري الغناء لدقائق متواصلة، دون توقف... مع استمرار عمليتي الشهيق والزفير!

لا يغني الكناري إن كان مريضاً أبداً!

في القرن السابع عشر، كانت تقام مسابقات للكناري، لمعرفة أكثرها قدرة على أداء ألحان معينة، تختارها اللجنة الفاحصة!

الببغاء الرمادي الأفريقي

الببغاء:

هو أكثر الببغاوات كلاماً!

عالم من الألوان.. أصوات وكلمات وصرخات لا تحصى.. من أفضل أصدقاء الإنسان، الذي يستطيع التحدث إليه، وتدريبه على نطق جمل وكلمات مختارة! هل لديك ببغاء؟ ما لونه.. أحمر، أخضر، أصفر، أزرق، بني، بنفسجي، برتقالي.. إنه يأتي بكافة الألوان والأحجام!

للبيبغاء مواطن عديدة، كأفريقيا أو أميركا أو أوروبا.. ومنه ما يستطيع تكرار الكلام الذي يسمعه، والآخر يكتفي بإطلاق أصوات غريبة عجيبة، تعبر عن فرحه أو غضبه أو استعداده للعب مثلاً. وبالطبع، فالكثيرون يفضلون الببغاء الناطق، الذي يستطيعون تدريبه على الكلام... وإذا نجحوا في ذلك، فهم يحصلون على رفيق مسل، وفي أحيان كثيرة، مصدر هام للمال، الذي يدفعه الناس مقابل مشاهدة الببغاء والاستماع إليه!

للبيبغاوات فصائل وأنواع عديدة جداً، ومن أهمها ببغاء الأمازون، والككتوه (الشهير بعرفه الذي يشبهه عرف الديك).. منها ما هو ملون جداً، ومنها الرمادي أو الأبيض الذي لا لون آخر فيه. وعلى أية حال، إن كنت ترغبين بشراء ببغاء ملون، فاحذري من تلك التي يصبغها بائعوها بألوان زاهية، سرعان ما تذهب عند أول تعرض للماء.

إن كنت ممن يحتفظن بطير منزلي، أو تنوين القيام بشراء واحد قريباً، فمن المفيد أن تقرئي النصائح التالية!

عند شراء القفص:

- يجب أن يكون القفص واسعاً إلى درجة كافية، وبإمكانك معرفة الحجم الصحيح للقفص بجعل الطير يمد جناحيه فيه، فإن لمس الجانحان جانبي القفص، فعليك باستبداله بواحد أكبر.
- لا تشتري قفصاً قضبانه قريبة جداً من بعضها، لكي لا يحشر الطير رأسه بينها، ويتعذر عليه تحريره بعد ذلك!
- الأقفاص المطلية بالدهان ليست جيدة، لأن الطيور كثيراً ما تحاول نزع الدهان وأكله، وبالتالي تصاب بحالات من التسمم.
- احرصي على السماح لطيورك بالخروج من القفص بشكل منتظم، لأن الطير، كالإنسان، لا



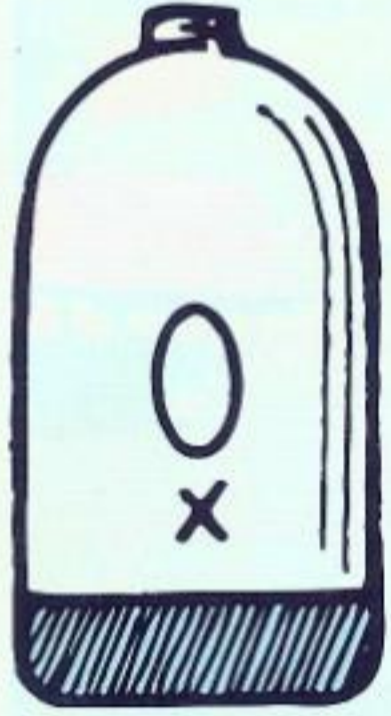
علبة حبوب العصافير

العصافير والطيور ستحب هذه الهدية التي ستقدمينها لها! ببعض المواد البسيطة، وقليل من الخطوات الهيئة، تصنعين علبة حبوب العصافير عملية جداً، تسمح للطيور بتناول وجبة خفيفة، أثناء مرورها في حديقتك!



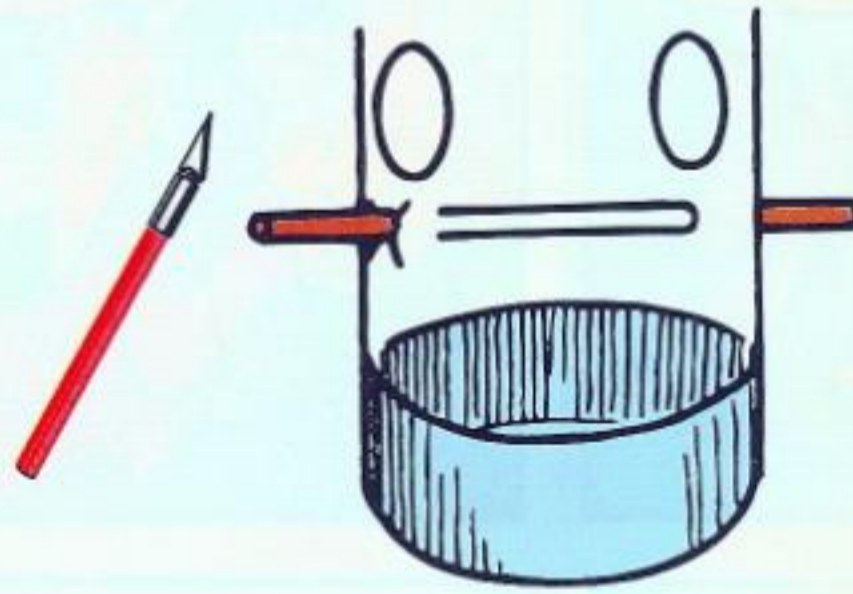
المواد اللازمة

- قارورة بلاستيكية مثل التي تستعمل لحفظ المياه الغازية، سعة ليترين
- عود خشبي طوله حوالي ٢٠ سم، وقطره حوالي نصف سم
- قطعتان من سلك معدني، طول كل واحدة منهما ٢٠ سم
- مشرط أو مقص حاد
- حبوب عصافير
- أقلام ثابتة اللون



١ حدي موقعي الفتحتين على جهتين متقابلتين من القارورة، كما ترين في الصورة، على أن تكونا على بعد ١٠ سم عن قعر القارورة. ثم ارسمي علامتي X بمساحة نصف سم على بعد حوالي سنتيمترين أسفل الفتحتين.

٢ اطلبي من أحد الكبار مساعدتك في قص القارورة بشكل علامتي X باستخدام المشرط أو المقص. مرري العود الخشبي من العلامتين، كما في الصورة، واجعلي طرفي العود متساويين.



٣ قصي الفتحتين.

٤ لفي السلكين حول عنق القارورة، ثم لفيهما حول بعضهما، واثنيهما إلى الأعلى، لتشكيل حلقة، كما تشاهدين في الصورة تماماً.



٥ املئي القارورة بحبوب العصافير، وعلقيها على إحدى الأشجار، لتأكل منها الطيور!



● يطبق البقاء في المنزل بشكل دائم، مهما كان منزله مريحاً ورائعاً.


● أطعمي طيرك الحبوب المناسبة له، ولكن لا تكثري من الكمية التي تقدمينها له، لنلا يصاب بعسر هضم... من الضروري أن تقدمي له بعض الفواكه والخضار أحياناً، كما ينصح بعض الأطباء البيطريين بإذابة حبة من الفيتامين الخاص بالطيور في مياه الشرب التي تتركينها في القفص.

● لا تنسي تنظيف قفص الطير جيداً، لنلا تعرضي طيرك للمرض أو القذارة.

● عند إصابة الطير بمرض، أو تعرّضه لحادث ما، خذيه مباشرة إلى الطبيب البيطري، الذي سيقدم له العلاج المناسب ولك النصائح المفيدة.

● اعتني بطيرك جيداً، واقضي معه وقتاً مسلياً و... ملوناً!





واحد، إثنان، ثلاثة، أربعة! هيا، حركن أرجلكن جيداً! لا تتكاسلن!

أوه... هفففف! هفففف!



سأكون في أفضل حالاتي عندما يحين موعد الماراثون!



هواء نقي، تمارين مفيدة، نقود مجزية! يا لها من وظيفة رائعة!



بوووم!

إيسيك!



انها تقترب من خط النهاية، تاركة جميع المتسابقين خلفها!
ها هي تسجل رقماً قياسياً جديداً!




أوه لا!



هذا سيعلمني ألا أغرق في أحلام اليقظة!









وأذهب إلى غرفتهن، في رحلة مرعبة!



لابأس! سأخرج من النافذة!



أوه... صحت توقعاتي!



مطعم
الليل الطويل

خالية، كما توقعت! لعل الجريدة تخبرني أين يمكن أن يكن!



لن تأكلن أيًا من هذا!



برغر وبطاطا مقلية! هوت دوغ!
بيتزا وسباغيتي، لثلاثة!

بالتأكيد







هيا! لماذا تحاولين حرمانني من الزبائن؟



ومن سيوقفنا؟


حقاً؟







رائع! ها هو الحقل، وصديقي العزيز الثور!



أوه! أنا أركض بكل قوتي، ولكن البيتزا ثقيلة جداً!




حان وقت الهرب، قبل أن
ياكلني حية!



إييك! أمسك بها!

تفضل، يا عزيزي! كلها لك!



لا أصدق! إنهن لا يزلن يركضن خلفي، رغم أنني على الدراجة!



بعد ساعة كاملة

جررر!

سباق في الصباح الباكر؟ هذا ما كنت أتمنى أن أراه من زمان!


فيوو!



أحسنن!


هاه؟





Goofy usually
does the
housework at
the weekend.

بندق، عادة، يقوم
بالأعمال المنزلية في
عطلة نهاية الأسبوع.



المفردات:
عادة
يقوم بـ
الأعمال المنزلية
عطلة نهاية الأسبوع
عندما
ينظف/تنظف
يتعب/تتعب
لهذا
ينام/تنام
مبكراً

VOCABULARY
USUALLY:
DOES THE
HOUSEWORK
WEEKEND:
WHEN:
CLEAN:
GET TIRED:
SO:
GO TO BED:
EARLY:

When
I clean my house I get
very tired, so I go to bed
early.

أعمال منزلية



Have a look at the front page and guess the missing word.

انظري إلى الصفحة السابقة، واحزري الكلمة الناقصة.


1

.....Goofy goes on holidays he takes photos.

عندما يذهب بنفق في إجازة، فإنه يلتقط الصور.

Can you draw the hands of the clock?

هل تستطيعين رسم عقارب الساعة؟



2

What time does Mickey usually go to bed? At ten o'clock.

في أي وقت ينام ميكي، عادة؟ في الساعة العاشرة.



3 Match the singular and the plural. صلي المفرد بالجمع.

CHILD (طفل)
MAN (رجل)
FOX (ثعلب)
FISH (سمكة)
PERSON (شخص)

FOXES
PEOPLE
MEN
CHILDREN
FISH

الحلول

people
person
fish
foxes
men
man
children

3.



2.

1. when

عالمكم



الأزرار

كيف تصنعين العقد

1
اقطعي قطعة طويلة من الخيط الثخين. ضعي الأزرار بالترتيب الذي تريدينه.



أصفر، أزرق، أبيض، أحمر... أو أخضر، أسود، برتقالي، بنفسجي؟ بإمكانك اختيار ألوانك المفضلة، وصنع عقد أو سوار خاص بك... ومن تصميمك! عليك أولاً تجميع عدد كبير جداً من الأزرار بأشكال مختلفة، لكي يكون تصميمك مميزاً!

2
ابدئي بجمع الأزرار اليوم!



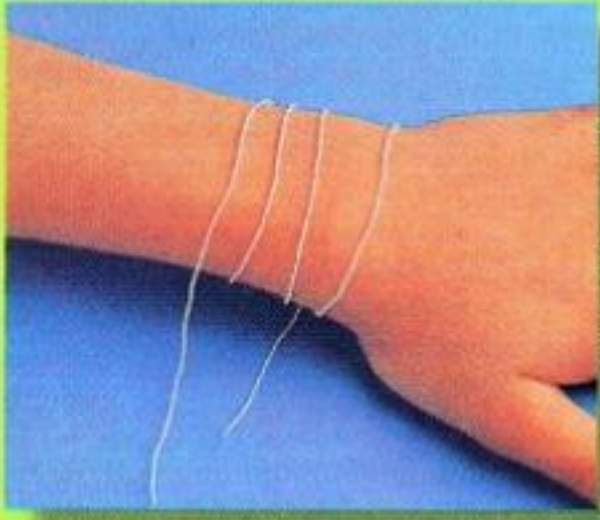
3
ابدئي بتمرير الخيط بكل زر ذهاباً، وبعد الانتهاء، أعيدي تمرير الخيط إياباً من ثقب الزر الثاني. لا تنسي أن تعقدي الخيط في النهاية جيداً، كي لا يذهب جهدك سدى!



المواد اللازمة

أزرار من أشكال وألوان مختلفة، خيط مطاط، خيط ثخين.

كيف تصنعين السوار



لتقيسي طول الخيط المناسب، لفي الخيط المطاط أربع مرات حول معصمك، على ألا يكون ضيقاً. اقطعي الخيط ثم اثنيه من منتصفه.



مرري

الخيطين من

ثقبتي كل زر، كما

ترين في الصورة، ثم

اثنيه وعودي به عبر الثقبين

الباقيين في كل زر. استخدمتي

أزراراً بالألوان المفضلة لديك!



عندما تنتهين من ذلك،

اعقدي الطرفين ببعضهما

جيداً، واحرصي على أن

تكون العقدة مرتبة.

استخدمي أزراراً
من ذوات الأربع
ثقوب لصنع
السوار.



فكرة!

ألصقي زراً على خاتم لا

ترتدينه. اختاري زراً

جميلاً!



مهم!

يجب أن تكون

القياسات دقيقة

جداً.



تقويم ولوحة في نفس الوقت!
كيف ذلك؟ انقلي تفاصيل
مربعات الرسم الصغير إلى
مربعات الرسم الكبير، على أن
تنقلي مربعاً واحداً في اليوم،
وتلوّنيه. في نهاية الشهر،
ستكون لديك لوحة جميلة
ملوّنة لصديقتك.

ميني
© Disney



٦	٥	٤	٣
١٢	١١	١٠	٩
١٨	١٧	١٦	١٥
٢٤	٢٣	٢٢	٢١
٣٠	٢٩	٢٨	٢٧

والله وهورتي سندريلا

ما زالت
سندريلا إلى
اليوم من أحب
الشخصيات إلينا. فقد
دخلت قلوبنا جميعاً
برقتها وطيبتها
وحسن معاملتها لكل من
حولها... إنها تلك
الصبية الرائعة،
التي أثبتت لنا
أن الأحلام
الجميلة ليست
بعيدة
المنال!




هيا، عالم سندريلا الجميل يفتح أبوابه لك...


في زمن بعيد وأرض بعيدة،
عاش رجل مع ابنته الصغيرة،
في قصر فخم.



فاختار سيدة لها ابنتان
لتكون زوجته.



وعندما شعر أن ابنته بحاجة إلى أم،
قرر الزواج ثانية.





وبعدما توفي الرجل، عاينته زوجة
الأب ابنته بقسوة.





أما الابنة، التي
أصبحت فادية في
المنزل، فقد كبرت
وصارت فتاة رائعة
الجمال... وكان اسمها
سندريلا.


























في نفس الوقت،
بالقصر الملكي -



لن أقبل بالرفض جواباً! ابني
يحاول الهرب من مسؤولياته...
لقد حان الوقت لأن يتزوج
ويؤسس عائلة!

بالتأكيد، يا سيدي! كل
ما علينا هو الصبر قليلاً...



ولكنني لم أعد شاباً كما
كنت! وأريد أن أرى
أحفادي، قبل أن
يفوت الأوان!



أنا صبور لأقصى درجة!



وإذا دعينا جميع صبايا
المملكة، فلا بد أن
تعجبه إحداهن!



الأمير سيعود اليوم، أليس كذلك؟
لنرحّب بعودته بحفل ضخم!



سأنظم الحفل
بنفسي، يوم ال...
اليوم!




قل صحيح!

صحيح، صحيح،
يا سيدي!






فرحة
سندريلا
منعتنا
من إدراك
هيلة زوجة
أبيها -



المقادير



الفواكه من أكثر المواد الغذائية فائدة للجسم، فهي تحتوي على الكثير من الفيتامينات، وهي مصدر طبيعي للسكريات التي يحتاجها الجسم أثناء عملية النمو... وهي لا تزيد الوزن عند تناولها باعتدال! هيا نزين بعض الفواكه بطرق مبتكرة، لنستمتع بتناولها أكثر!



عالمنا



طريقة التحضير

القنفذ: كما في الصورة، ثبتي حبات الصنوبر في قطعة الدراق، لتصبح على شكل أشواك القنفذ، ولا تنسي استخدام ثلاث حبات من الزبيب للأنف والعينين!



زبيب
صنوبر
بعض الدراق المحفوظ

الفأران: قشري الإجاصة بعناية، واقسميها نصفين، مع الانتباه إلى قطع عنق الإجاصة إلى قسمين متساويين، لنحصل على ذيلي الفأرين. استخدمتي قطعاً من القشر لتشكيل الأذنين، وثبتيهما في قطعتي الإجاصة، ثم أضيفي حبات الزبيب للأنف والعينين.





السلحفاة: اقسمي التفاحة إلى نصفين، وضعي أحدهما على طبق مستو. أزيلتي قطعاً من القشرة، على شكل خطوط طويلة، تقسم التفاح إلى مربعات، كما تشاهدين في الصورة. استخدمتي حروز اليوسفي للأقدام والرأس، وحببات الزبيب للعينين!


بالطبع،
تستطيعين
استخدام فواكه
أخرى، وتزيينها
بأية طريقة
تشائين.






السلحفاة




















السؤال لك والجواب لي

أهلاً بك!



محتاجاً!

لم أصدق عيني منذ أيام، عندما فتحت صندوق بريدي، ووجدت فيه رسائل لي أنا! رسائل مخصصة لمجلتي، من صديقات كثيرات! تحدثت الصديقات في رسائلهن عن الأبواب التي تعجبهن في المجلة، وطالبن بأبواب جديدة... وبما أنني أحب كل فكرة جديدة، فقد بدأت فوراً بتطبيق أحد هذه الاقتراحات، وهو تخصيص صفحة كاملة لرسائلكن وأسئلتكن! ماذا ستكتبن؟ كل ما يخطر ببالكن... أسألنني عن أي شيء يخطر ببالكن، وسأحاول الإجابة بأقصى سرعة... وبأصح إجابة ممكنة! هيا معي، نستعرض بعض الرسائل التي وصلتني في الأسابيع الماضية!

الصديقة دينا سعود الشامي - السعودية

كنت أتمنى نشر الصورة التي أرسلتها لقطتك «كيكي»، ولكنها، للأسف، مثنية، ولا تصلح للنشر... ما رأيك بإرسال صورة أخرى، إذا توفرت لديك؟ بالمناسبة، «كيكي» من القطط الفارسية، وهي من أجمل أنواع القطط وأغلاها ثمناً، كما ذكرت سابقاً... لا تحزني كثيراً، بإمكانك شراء قطة أخرى في المستقبل! موضوع الكلاب قادم، فانتظريه!

الصديقة علياء الصغير - الإمارات

أعجبتني أخبار أخيك، وهذا أمر غير غريب أبداً... أشكرك على كل ما ذكرته في رسالتك... هناك المزيد من المواضيع والأشغال في الأعداد القادمة.

الصديقة دلال رياض المهيدب - السعودية

وأنا أيضاً كدت أطيّر من الفرح عندما قرأت رسالتك! أرجو أن تجدي دائماً في المجلة ما يسعدك ويلبي احتياجاتك... لك تحية خاصة جداً مني، ومن بطوطة أيضاً! وما أنا أحقق لك طلبك الخاص بصفحة الرسائل.

الصديقة منى عايض العبادي - السعودية

شكراً، شكراً، يا منى! نعم، تستطيعين الاشتراك في المجلة، وتجدين قسيمة الاشتراك الخاصة في هذا العدد، كذلك رسوم الاشتراك. وبالطبع، فإذا اشتركت في المجلة، فلن يفوتك أي عدد منها... لا تخافي!

بانتظار المزيد من أسئلتكن... لا تأخذن!

أرسلوا رسائلكن على العنوان التالي:

مجلة ميني

ص ب ١٥٠٠٠، دبي

الإمارات العربية المتحدة

عرض خاص للغاية!

علبة أغراض المراسلة المميزة، التي يمكنك من كتابة رسائل رائعة إلى صديقاتك!


الآن فقط، ميني
تمدي أول ٢٥٠
مشاركة في
مجلتها:

ولا تنسي أن الاشتراك سيكون بسعر خاص جداً أيضاً!
كل ما عليك هو ملء القسيمة أدناه، وإرسالها مع شيك بقيمة الاشتراك المحددة، باسم شركة التوزيع المعتمدة في بلدك، إلى عنوان تلك الشركة، واطركي الباقي لنا! (تجدين أسماء شركات التوزيع، وأرقام هواتفها في الصفحة المقابلة، فيمكنك الاتصال بالشركة المعتمدة في بلدك للحصول على عنوانها.)

نعم، أريد الاشتراك في مجلة ميني لسنة كاملة بالسعر الخاص، والحصول على الهدية المميزة!

الاسم: _____
العنوان: _____
صندوق البريد: _____
الهاتف: _____
الدولة: _____

تذكري أن الشيك المرفق يجب أن يكون باسم شركة التوزيع في بلدك، وأن يرسل إلى عنوانها



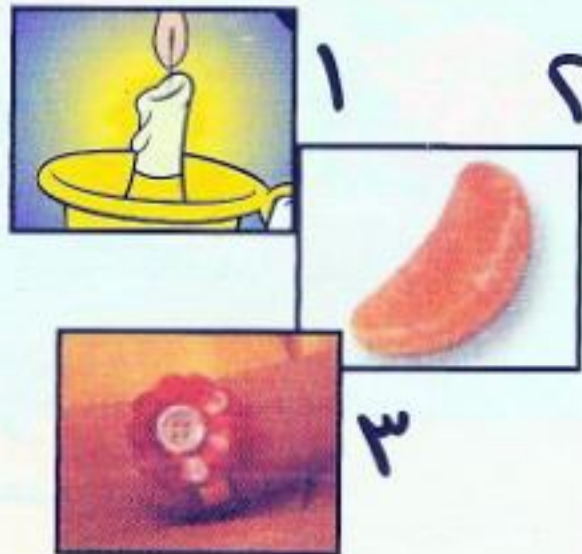
أين؟

مجلة ميني / مسابقة «أين؟» رقم ١
ص.ب، ١٥٠٠٠، دبي
الإمارات العربية المتحدة

اسمك: _____
عمر: _____
عنوانك: _____

في كل شهر، سأختار ثلاث فائزات ممن تمكن من إيجاد جميع الأشياء... وسأنشر أسماءهن في العدد القادم، فابدئي البحث حالاً!

- () الصورة الأولى: رقم الصفحة
() الصورة الثانية: رقم الصفحة
() الصورة الثالثة: رقم الصفحة



قبل أن تبدي بقراءة هذه الصفحة، تأكدي من أن عينيك جاهزتان لهذا التحدي! فعليك إيجاد جميع الأشياء التي أضعتهما أثناء إعدادي للمجلة. عليك البحث في جميع الصفحات دون استثناء. وبعد ذلك يجب أن تسجلي على القسيمة أدناه، أرقام الصفحات التي عثرت على الأشياء، فيما... ثم يصبح الأمر سهلاً، ضعي هذه الصفحة في ظرف رسائل، واكتبي عليه ما يلي:

أبراج المرح



السرطان

٢٢ يونيو - ٢٢ يوليو

تفكرين ما هي الطريقة الصحيحة للاحتفاظ بصديقاتك؟ الجواب بسيط! كل ما عليك هو التصرف بعفويتك المحببة. هذا الشهر تتفقين مع برج الأسد! لون الحظ: البرتقالي. رقم الحظ: ٧.



الجوزاء

٢١ مايو - ٢١ يونيو

رغم أنك تحبين صديقاتك كثيراً، وتسعين معهن، إلا أنك تشعرين أحياناً أنك لا تقضين معهن وقتاً كافياً... هذا الشهر تتفقين مع برج الجدي. لون الحظ: السماوي. رقم الحظ: ٢٥.



الثور

٢١ إبريل - ٢٠ مايو

صديقاتك يرتحن إليك، وإلى الحديث معك، وهذا يعود إلى هدوئك وقدرتك على استيعاب جميع ما يقلنه. هذا الشهر تتفقين مع برج العذراء والحوث! لون الحظ: البنفسجي. رقم الحظ: ٩.



العامل

٢١ مارس - ٢٠ إبريل


تبحثين دائماً عن الصديقات الوفيات، اللواتي تستطيعين مشاركتهم أفكارك وأوقاتك... هذا الشهر تتفقين مع برج العقرب! لون الحظ: الأصفر. رقم الحظ: ٥.



العقرب

٢٢ أكتوبر - ٢٢ نوفمبر

جرأتك وانسدادك يساهمان في تقريبك من الصديقات، والحفاظ على علاقاتك المتينة بهن. هذا الشهر تتفقين مع برج الدلو والحوث. لون الحظ: الأزرق. رقم الحظ: ٣.



الميزان

٢٤ سبتمبر - ٢١ أكتوبر

تفرحين لشدة الاهتمام التي تحظين به من الصديقات والأهل... ولكنك بالرغم من ذلك تحافظين على تواضعك. هذا الشهر تتفقين مع برج الميزان. لون الحظ: البنفسجي. رقم الحظ: ٢٦.



العذراء

٢٤ أغسطس - ٢٣ سبتمبر

تشعرين بالارتياح لأفراد العائلة والصديقات الوفيات، اللواتي يشاركنك الأوقات السعيدة والصعبة. هذا الشهر تتفقين مع برج الحمل. لون الحظ: الأبيض. رقم الحظ: ٨.



الأرنب

٢٣ يوليو - ٢٣ أغسطس

إليك هذه النصيحة... رغم أن الصداقة شيء رائع للغاية، ولكن التدخل في شؤون الصديقات قد يغضبهن أحياناً. هذا الشهر تتفقين مع برج القوس. لون الحظ: الأخضر. رقم الحظ: ١٧.



الحوث

٢٠ فبراير - ٢٠ مارس

هل تشعرين أنك استعدت هدوءك مع انقضاء شهور العطلة؟ إذا استعدي جيداً لبدء تحضيرات استقبال المدرسة. هذا الشهر تتفقين مع برج الجوزاء. لون الحظ: الأصفر. رقم الحظ: ٨.



الدلو

٢١ يناير - ١٩ فبراير

ما رأيك بكتابة مذكراتك، فهذا النشاط سيملاً بعض ساعات الصيف الطويلة، ويساعدك على الاستفادة من خبرة الماضي. هذا الشهر تتفقين مع برج السرطان! لون الحظ: البني. رقم الحظ: ١.



الجدي

٢٢ ديسمبر - ٢٠ يناير

أعصابك الهادئة وحكمتك تجعلك جاهزة لمواجهة كافة الظروف والأحداث المفاجئة. لا تدعي أي شيء يغير ذلك. هذا الشهر تتفقين مع برج الجوزاء! لون الحظ: الأحمر. رقم الحظ: ١٢.



القوس

٢٣ نوفمبر - ٢١ ديسمبر

مرونتك واهتمامك بشعور الغير تجعل منك الصديقة الوفية المثالية للجميع. حافظي على ذلك. هذا الشهر تتفقين مع برج الثور! لون الحظ: الزهري. رقم الحظ: ٩.




لحظة مع فضلك!



قبل أن نقول إلى اللقاء في العدد القادم، نحب أن نستعرض معك بعض ما ستجدينه في لقائنا الخامس، فهناك الكثير من المواضيع الشيقة والمغامرات المبهتة التي تنتظرك، ومنها:

هل الباندا دب أم رائون؟ تعرفي إلى هذا الحيوان الجميل!


هل ستستفيد
ميني مع رياضة الكراتيه؟



الجزء الثاني من قصة
ستدريلا المرسومة!

جوجو من الأيس كريم!

زيني نفسك بأحلى الزهور!



وبالطبع،

هناك هدية

ولا أجمل... لك أنت فقط!



عرب كوميكس
عرب كوميكس

هذا العمل من مجهودي الشخصي ..
أرجو لمن أراد نقله ان يذكر اسم المصدر ..
والاستاذان بصاحب العمل أولاً ..
والله الموفق .

ملاحظات مهمة :
المصدر هو : عرب كوميكس للقصة المصورة
WWW.ARABCOMICS.NET
صاحب العمل : @ ملك الرومنسية @

سبحان الله وبحمده سبحان الله العظيم





هذا العمل هو لعشاق الكوميكس، وهو لغير أهداف ربحية مطلقاً،
وهو لتوفير المتعة الأدبية فقط، الرجاء إبتياح النسخة الورقية
المرخصة حال نزولها للأسواق، لدعم استمراريتها وتشجيعها،
وحذف هذا الملف بعد قراءته.

This is a fan base production, not for sale or ebay. Please pay the
original release when it hites the market to support it's contiunity,
and delete this file after riding.